

Google Classroom Guide



1

Classroom.Google.com

Go to this website, and login with your SparkIndy email.

Vaya a este sitio web e inicia sesión con tu correo electrónico de SparkIndy.

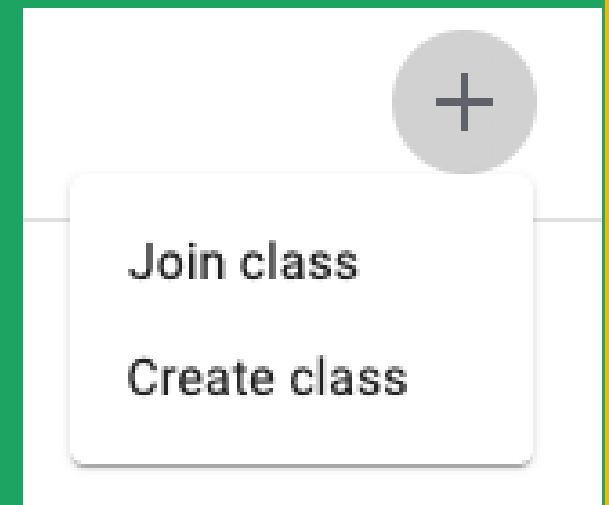
2

Join a Class

Unirse a una clase

In the top right, click the plus button.

En la esquina superior derecha, haz clic en este botón: +.



3

Enter Class Code

Ingresa el código de clase

Join class

Ask your teacher for the class code, then enter it here.

Class code

Cancel Join

Your teacher gave you a code.
Tu maestro/a te dió un código.

Need help with Google Classroom? You can contact IT or you teacher.

Necesitas ayuda con Google Classroom? Puedes contactar IT o tu maestro/a.

1

Musical Theatre 7th ...

3 students

Due Friday

4:00 PM - Homework / Tarea

2

3



Your Classes / Tus clases

1 Click class title to enter classroom.
Haz clic el título para entrar el clase.

2 Link to upcoming assignments.
Enlace a las próximas tareas.

3 Link to your class documents folder.
Enlace a tu carpeta de documentos.

How To Turn in Homework

Cómo Entregar Tu Tarea

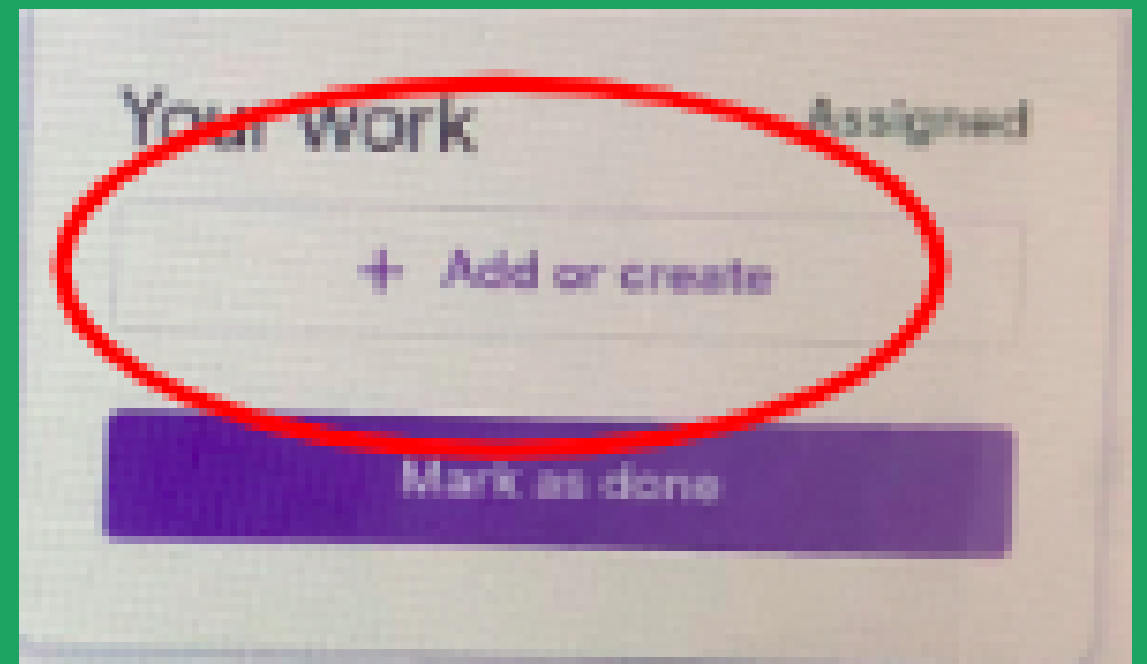


1
Click on homework title
Haz clic en el título de la tarea

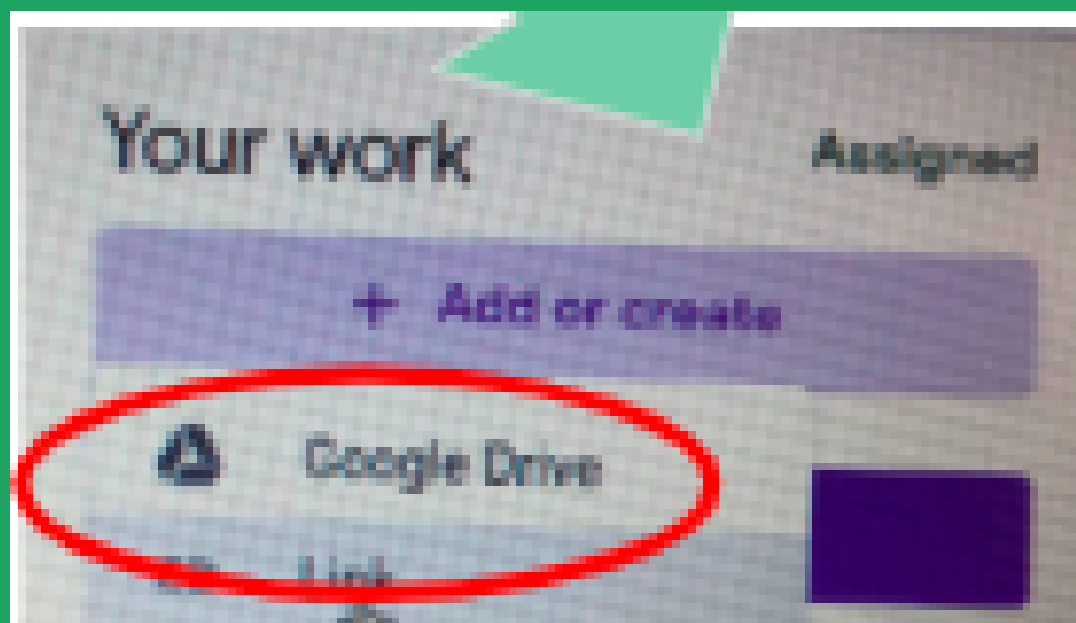
Visit the homework assignment page.

Visitar la página de las tareas asignadas.

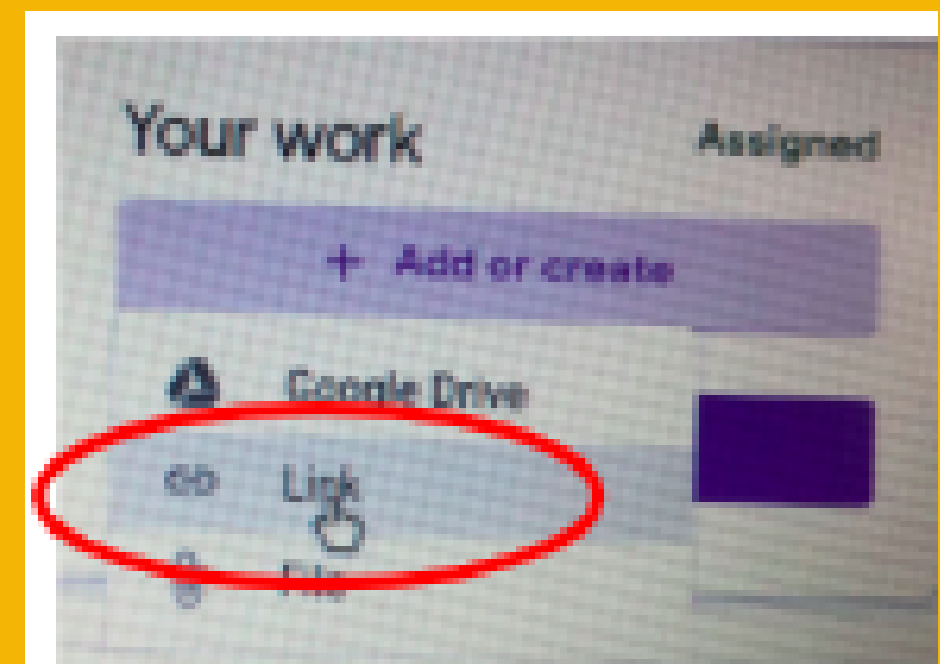
2
"+ add or create"
"+ agregar o crear"



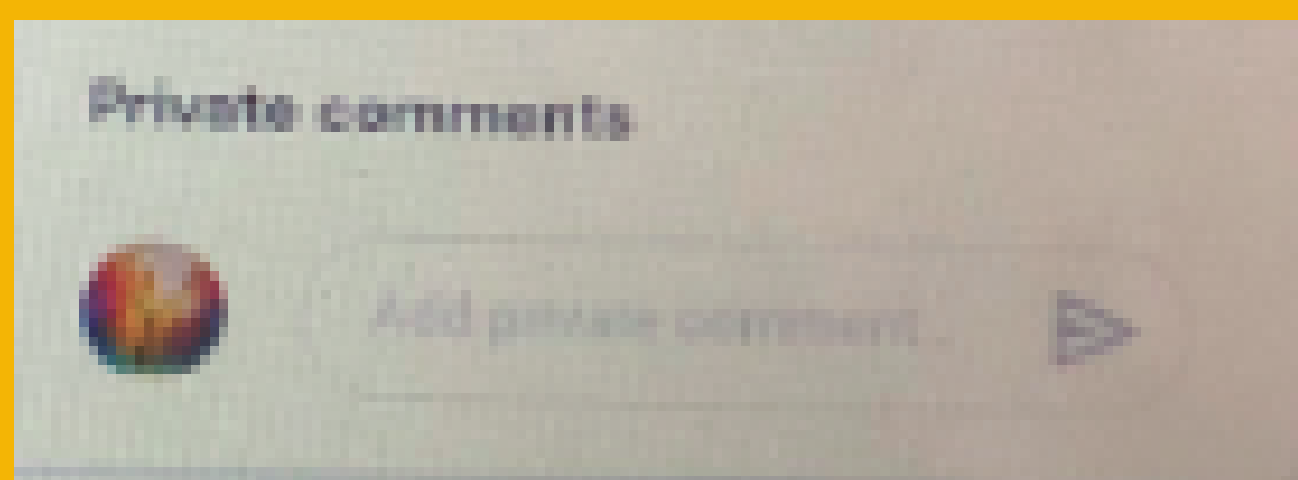
3a
Add a document from Google Drive. Agregar un documento de Google Drive.



3b
Add a link to homework. Agregar un enlace a tu tarea.



3c
Add a comment for your teacher. Agregar comentario para tu maestro/a



4
To submit, click "Turn In"
Para entregar, haz clic en "Entregar"

